

【📍 天命ルート編 ✨】 09

自分を開けば、
『閃き』(直感)が降りてくる。

✨『運』の仕組みが分かる
基礎講座 ✨

今回は、『天』(総天)の『恩恵』を受け取る仕組みをお伝えします。



シンプルに言いますと、



ひらめ

『閃き』(直感)



というカタチで降りてきます。

『閃き』(直感)は、
なんとなく感じる感覚です。

『天命』への道を指し示してくれる、
信号(シグナル)と言ってもいいでしょう。



『魂』を磨く&輝かせるための
『恩恵』が、目の前に現れた時に、
ビビっと感じる可能性があります。


『そんなの感じられるのかしら？』



と思った、あなた。

その謙虚さを大切にしてください。

基本的には、
『天』(総天)から届くのですが、




絶対的な感覚というよりは、
ほとんどが、なんとなくの感覚です。

ですから、
一人一人に合わせて案内をしてくれる
「存在」に導いてもらいましょう。

『心身元氣楽』では、
その「存在」を『^{しん い}神意』と読んでいます。

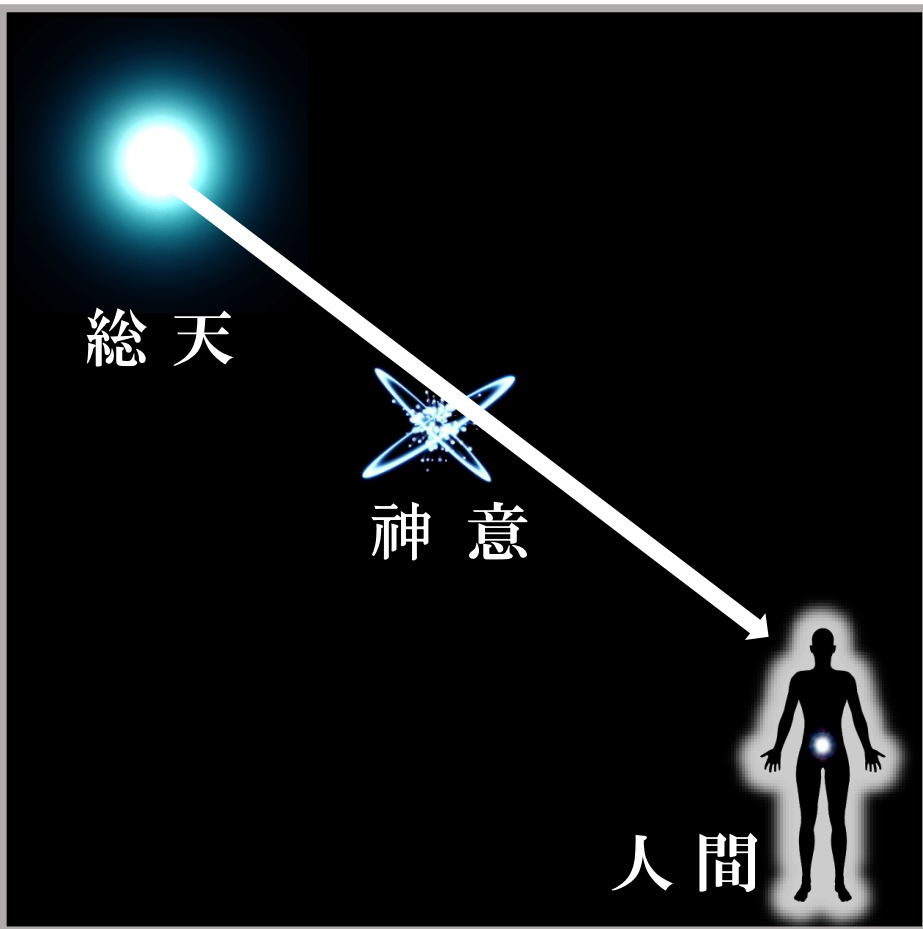
^{しん い}
神意



^{しん が}
「真我」「高次の自分」とも呼ばれます。


スマホで言えば、
「GPS機能」(衛星)のようなイメージです。





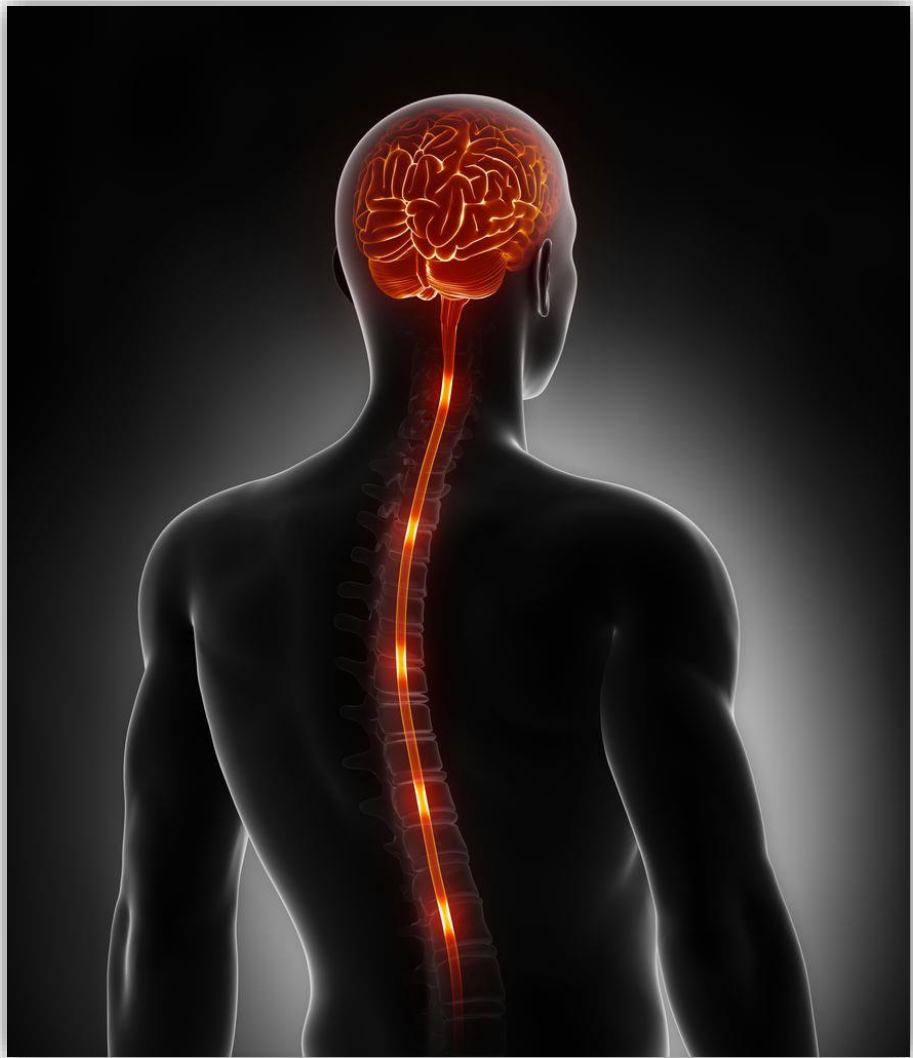
『天』(総天) = 「通信会社」(大元)
『神意』 = 「GPS機能」(衛星)
「人間」 = 「スマホ」

「人間」だけではなく、あらゆるものに
しん い
『神意』が付いています。



本来の役割 = 『天命』を
果たすために必要なものです。

スマホで例えましたが、
正に「電気信号」のように、
カラダで感じ取る「部位」があります。



『直感軸』

頭頂 (とうちょう)

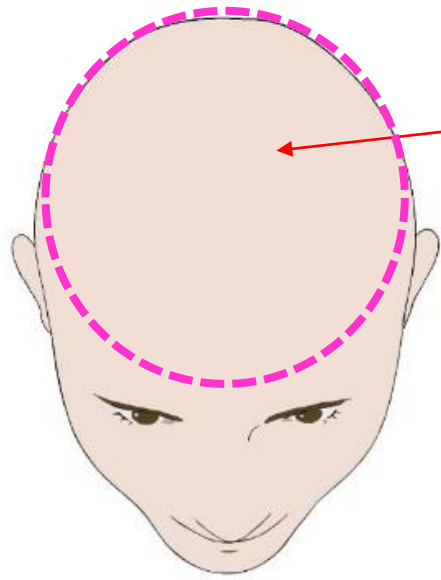


脊髄 (せきずい)



芯氣 (しんき)

この縦に流れる軸で
感知する仕組みです。



頭頂

(とうちょう)

頭のとっぺんの部分。

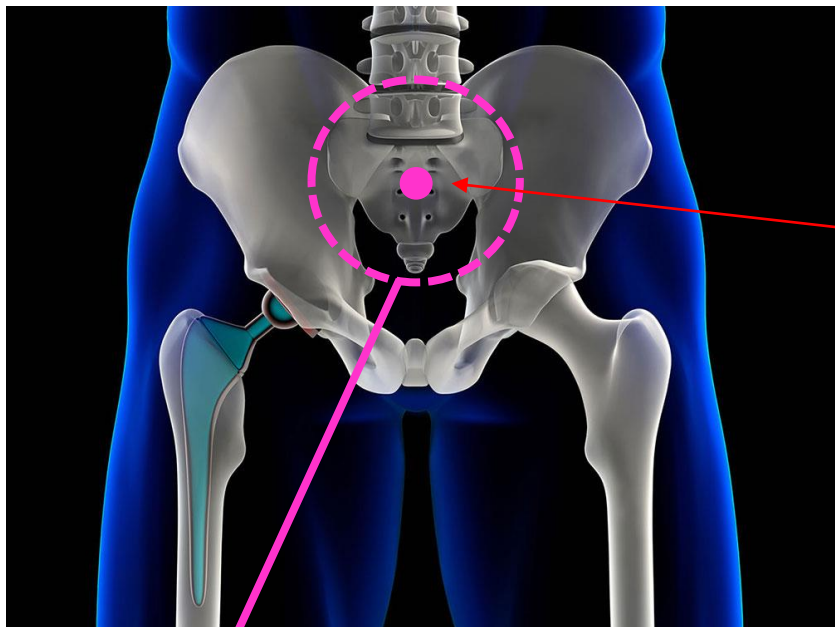


脊髄

(せきずい)

神経伝達 / 反射機能等をつかさどる中枢神経系。

脳と体の各部を結ぶ、通信経路とも言える。



芯氣

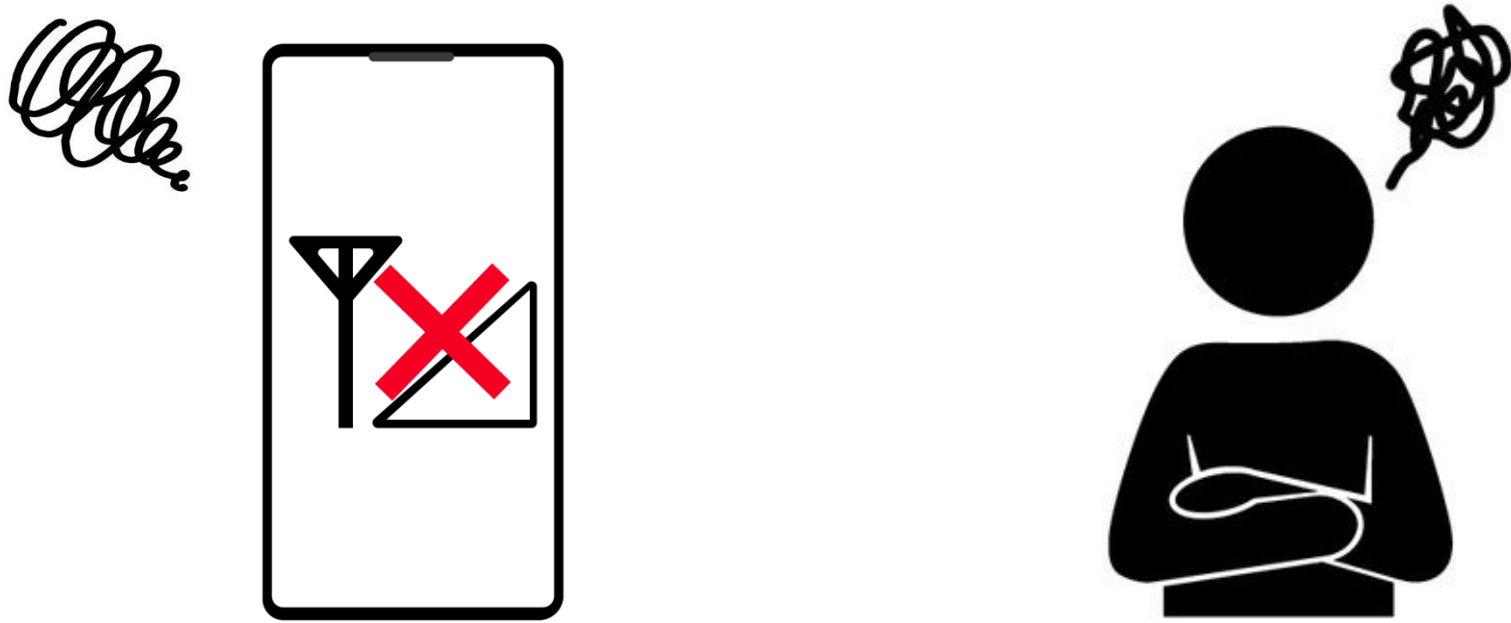
(しんき)

仙骨

仙骨(せんこつ)の
前方に位置する部分。

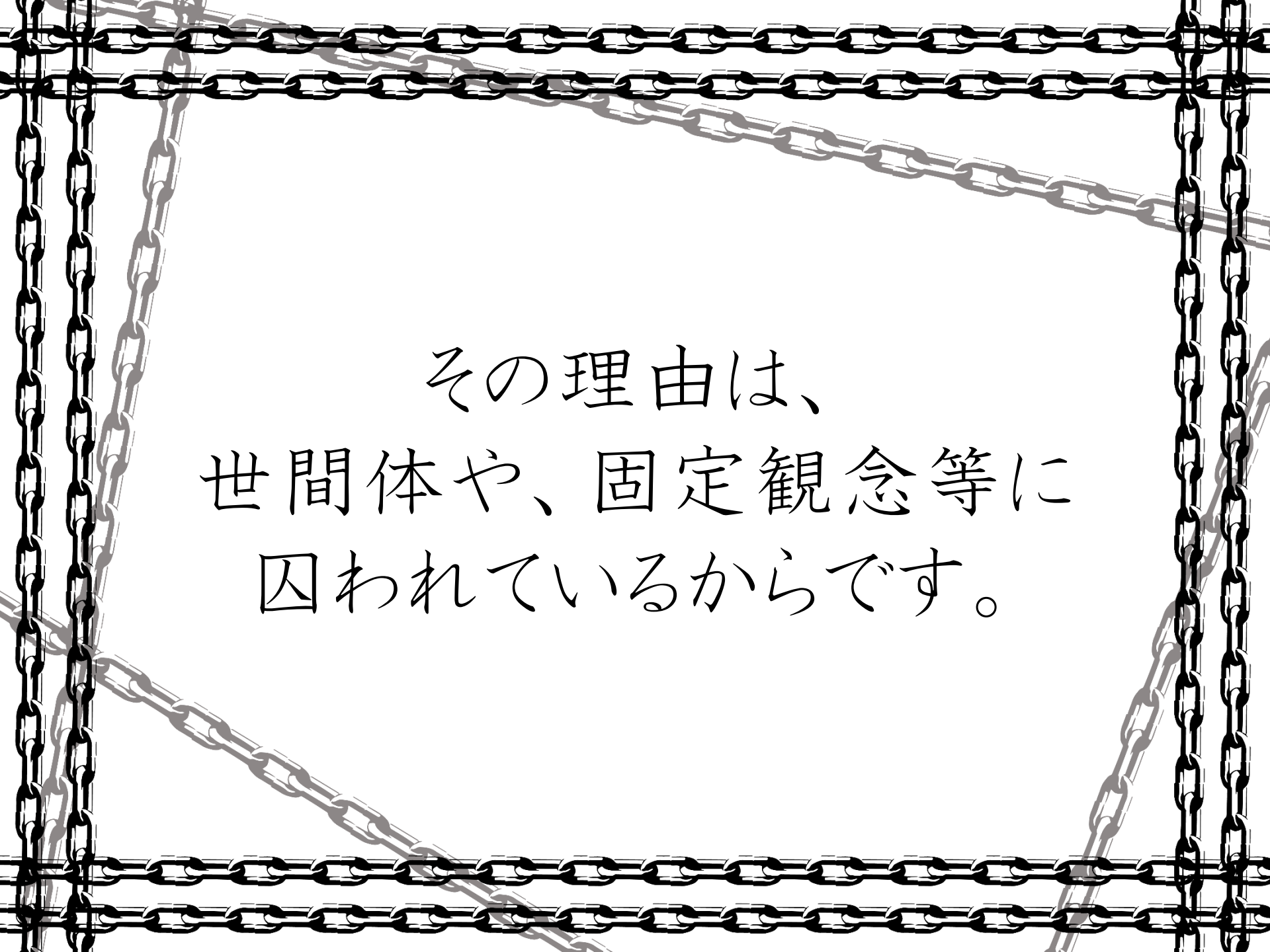
「人間」のカラダの
「中心」でもある。

ただし、「人間」の場合は、
他の生物 / 無生物と違って、




信号(シグナル)を
受け取れないことがあります。

スマホの電波が途切れるイメージですね。



その理由は、
世間体や、固定観念等に
囚われているからです。



「囚」という字の如く、
『天』(総天)⇒『神意』からの
信号(シグナル)を遮断してしまいます。

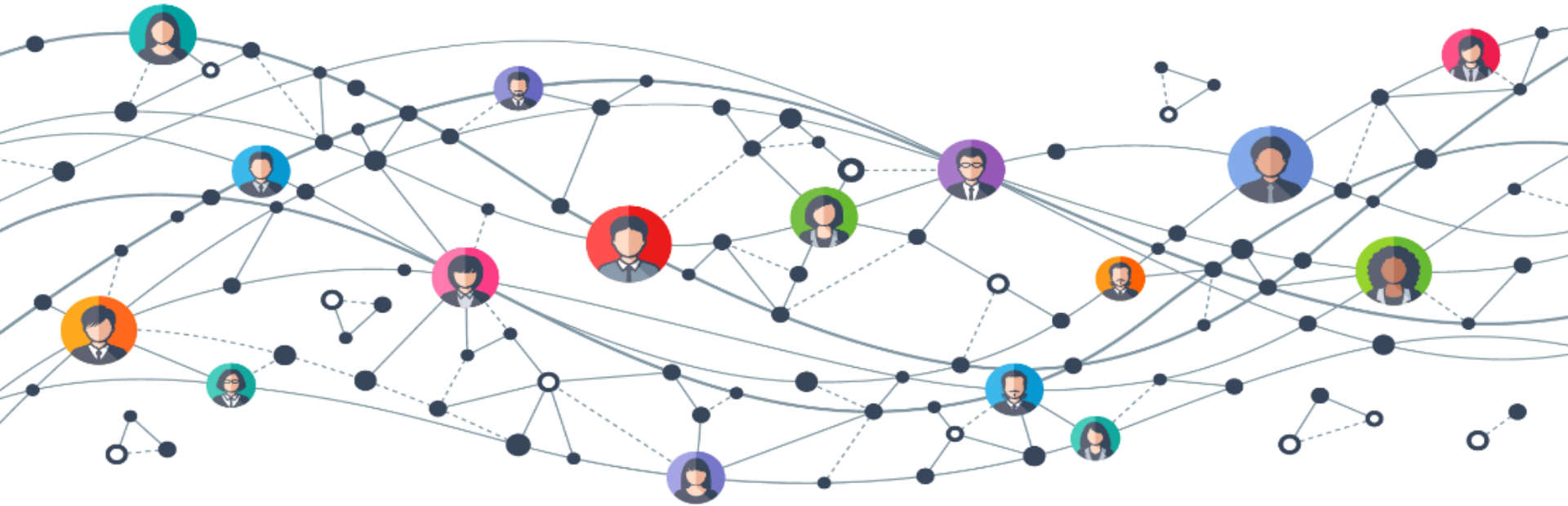
信号(シグナル)をしっかりと受け取るには、
ありのままの自分を開くことです。
素直に、心を開くのです。





そうすれば、「閃」という字の如く、
信号(シグナル)が真っ直ぐ届きます。
『閃き』(直感)が降りてくるのです。

今回は、仕組みを解説しましたが、
次回は、実践編ということで、
コツや注意点をお伝えしますね。



「運」の流れに乗りたい方は、
是非、読み進めてみてください。



次の章へ、続く。

もう一度
最初から見る

